

MOODLE FELTÖLTÉSI FELÜLET HASZNÁLATA

EFOP-1.9.1-VEKOP-15-2016-00001
TÁRS PROJEKT

SZÉCHENYI 2020



MAGYARORSZÁG
KORMÁNYA

Európai Unió
Európai Szociális
Alap



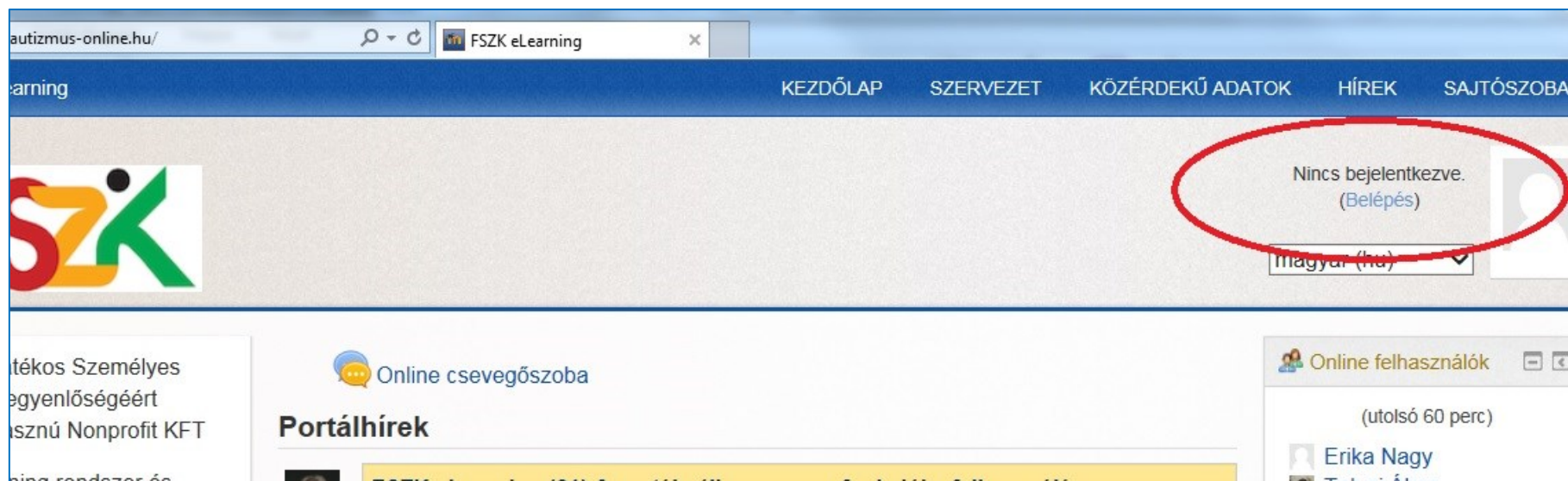
BEFEKTETÉS A JÖVŐBE

AZ ONLINE RENDSZERBEN TALÁLHATÓAK

- Hátteranyagok,
- Feltöltési felület,
- Fórum lehetőség,
- Kapcsolattartási lehetőség

HOGYAN KELL BELÉPNI?

Kattintás a jobb felső sarokban a „Belépés” felírra



The screenshot shows a web browser window with the address bar displaying "autizmus-online.hu/" and the page title "FSZK eLearning". The website header includes navigation links: "KEZDŐLAP", "SZERVEZET", "KÖZÉRDEKŰ ADATOK", "HÍREK", and "SAJTÓSZOBA". The main content area features the FSZK logo on the left and a user status message on the right: "Nincs bejelentkezve. (Belépés)", which is circled in red. Below this message is a language dropdown menu set to "Magyar (hu)". The bottom section of the page contains a sidebar with "Fogyatékos Személyes Esélyegyenlőségért Kiszámítandó Nonprofit KFT" and "Online csevegőszoba", a "Portálhírek" section, and a "Online felhasználók" widget showing "Erika Nagy" as the last user active 60 minutes ago.

HOGYAN KELL BELÉPNI?

Az e-mailben megküldött felhasználói név és jelszó használata.

Amennyiben elfelejti jelszavát a felület adminisztrátorai tudnak új jelszót adni.



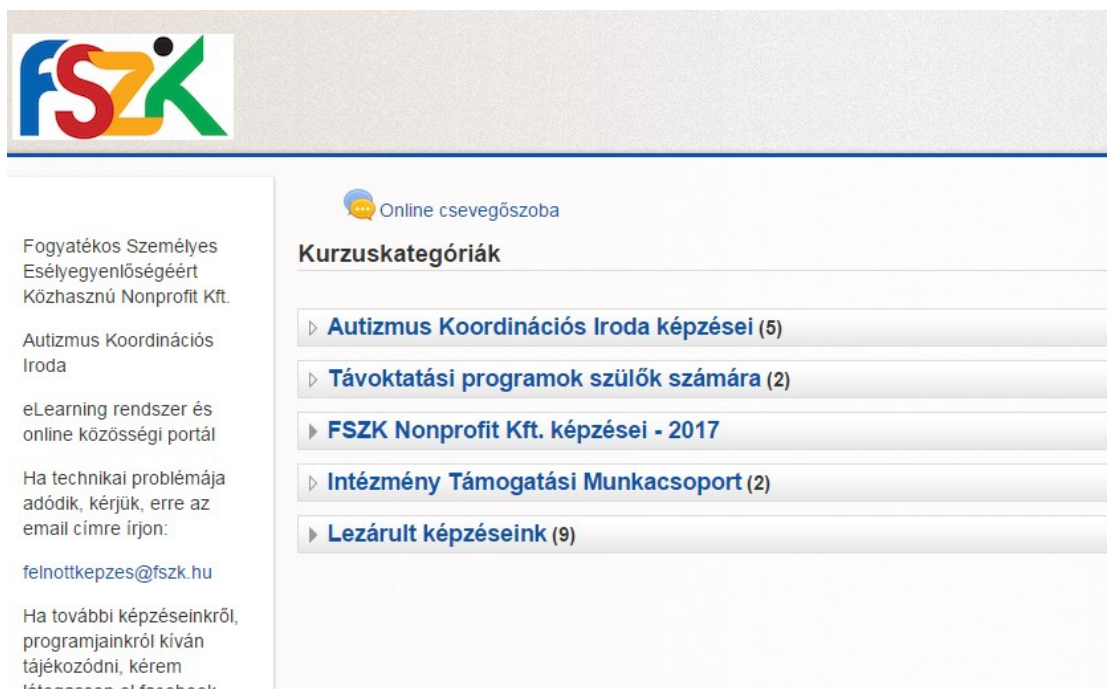
The screenshot shows a login form with the following elements:

- 1.** A red circle around the "Felhasználónév" (Username) input field.
- 2.** A red circle around the "Jelszó" (Password) input field.
- 3.** A red circle around the "Belépés" (Login) button.

Below the input fields, there is a checkbox labeled "Felhasználónév megjegyzése" (Remember username) and a link "Elfelejtette felhasználónevét vagy jelszavát?" (Forgot your username or password?). At the bottom, there is a note: "a böngészőjében engedélyeznie kell a sütiket" (you must enable cookies in your browser) with a question mark icon.

HOL TALÁLOM MEG A FELÜLETET, AMELLYEL DOLGOZOM?

A belépés után megjelennek az úgynevezett kurzuskategóriák:

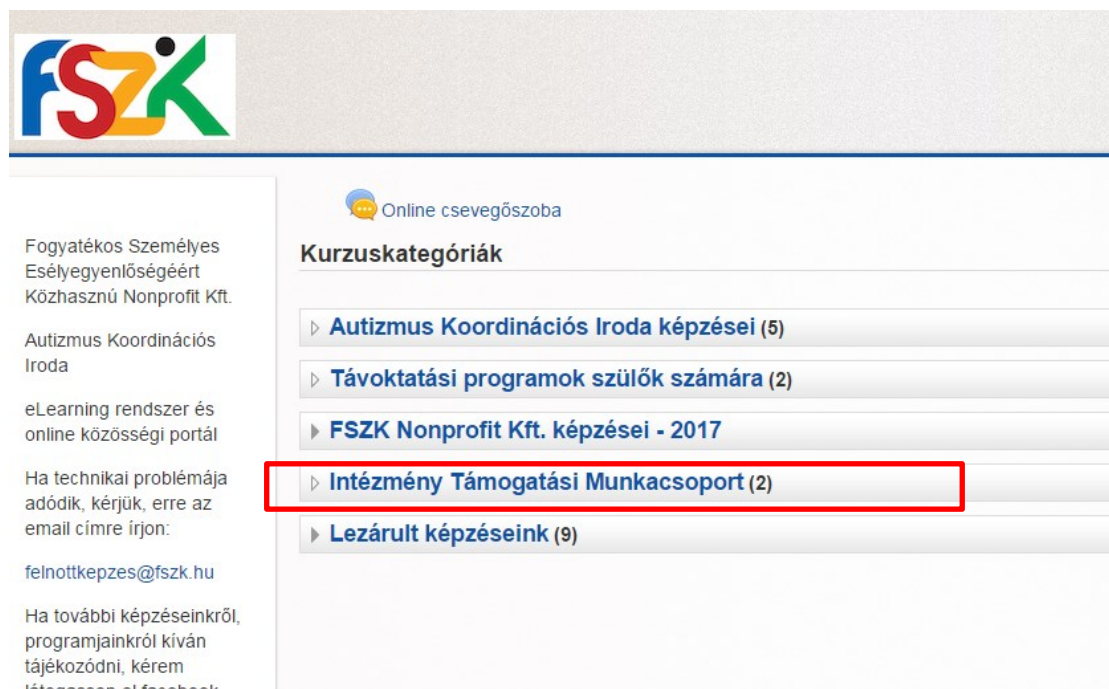


The screenshot shows the FSZK website interface. On the left, there is a sidebar with the FSZK logo and contact information for 'Fogyatékos Személyes Esélyegyenlőségéért Közhasznú Nonprofit Kft.' and 'Autizmus Koordinációs Iroda'. The main content area features an 'Online csevegőszoba' icon and a 'Kurzuskategóriák' section with a list of course categories:

- ▶ **Autizmus Koordinációs Iroda képzései (5)**
- ▶ **Távoktatási programok szülők számára (2)**
- ▶ **FSZK Nonprofit Kft. képzései - 2017**
- ▶ **Intézmény Támogatási Munkacsoport (2)**
- ▶ **Lezárult képzéseink (9)**

HOL TALÁLOM MEG A FELÜLETET, AMELLYEL DOLGOZOM?

Kattintson az „Intézmény Támogatási Munkacsoport feliratra



The screenshot shows the FSZK website interface. On the left, there is a sidebar with the FSZK logo and contact information for 'Fogyatékos Személyes Esélyegyenlőségéért Közhasznú Nonprofit Kft.'. The main content area features a section titled 'Kurzuskategóriák' (Course Categories) with a list of categories. The category 'Intézmény Támogatási Munkacsoport (2)' is highlighted with a red rectangular box.

FSZK

Fogyatékos Személyes Esélyegyenlőségéért
Közhasznú Nonprofit Kft.

Autizmus Koordinációs Iroda

eLearning rendszer és online közösségi portál

Ha technikai problémája adódik, kérjük, erre az email címre írjon:
felnottkepzes@fszk.hu

Ha további képzéseinkről, programjainkról kíván tájékozódni, kérem látogasson el facebook

Online csevegőszoba

Kurzuskategóriák


- ▶ Autizmus Koordinációs Iroda képzései (5)
- ▶ Távoktatási programok szülők számára (2)
- ▶ FSZK Nonprofit Kft. képzései - 2017
- ▶ **Intézmény Támogatási Munkacsoport (2)**
- ▶ Lezárult képzéseink (9)


Majd válassza ki szakterületét

Kurzus kategóriák:

- intézményi koordinátorok,
- rehabilitációs szakmérnökök

Kurzusok keresése:

 **Rehabilitációs szakmérnökök munkafelülete**

 **Intézményi koordinátorok munkafelülete**

Az intézményi koordinátorok feltöltése heti beosztású, a rehabilitációs szakmérnökök felülete pedig szakértői alkalom szerinti beosztású



1. beszámoló



Téma 2

Intézményi koordinátori beszámoló

March 13. - March 19.



March 20. - March 26.



A feltöltési felület kialakítása és funkciója innenől kezdve megegyezik:

**Megtalálható:
Általános tájékoztatók
Dokumentum sablon
Feltöltési felület**


**Dokumentum feltöltéséhez a
leadott munka hozzáadása
feliratra kell kattintani.**

Itt van lehetősége az alábbi dokumentumokat feltölteni

Itt kell feltölteni az alábbi dokumentumokat:

- jelenléti ívek

Jelenléti ívként az itt rendelkezésre bocsátott sablont használja!

 Jelenleti_iv_szakerto.doc

Leadás állapota

Leadás állapota	Nincs próbálkozás
Osztályozás állapota	Nincs osztályozva
Utolsó módosítás	2017. March 13., Monday, 12:53
Leadáshoz fűzött megjegyzések	▶ Megjegyzések (0)

Leadott munka hozzáadása

Leadott munkám módosítása

Ezután lehet tallózni a gépről file-t, vagy mappát, illetve működik még a fájlkezelő rendszerekből az úgynevezett „fogd és vidd” (drag and drop) technika. Ha végeztünk a módosítások mentése feliratra kell kattintani.

Itt van lehetősége az alábbi dokumentumokat feltölteni


Itt kell feltölteni az alábbi dokumentumokat:

- jelenléti ívek

Jelenléti ívként az itt rendelkezésre bocsátott sablont használja!


Leadás állományban Új állományok maximális mérete: 10MB, maximális csatolt állomány: 20

▶ Állományok



Ide dobja a feltöltendő állományokat.

Módosítások mentése [Mégse](#)

Ezután a feladat lezárásáig lehet módosítani a feltöltött dokumentumokat.

 Jelenleti_iv_szakerto.doc

Leadás állapota

Leadás állapota	Osztályozásra leadva
Osztályozás állapota	Nincs osztályozva
Utolsó módosítás	2017. March 14., Tuesday, 13:42
Leadás állományban	 alapelvek.docx
Leadáshoz fűzött megjegyzések	▶ Megjegyzések (0)

Leadott munkám módosítása

KÖSZÖNÖM A FIGYELMET!

kivaltas.intezmenytamogatas@fszk.hu

SZÉCHENYI  2020



MAGYARORSZÁG
KORMÁNYA

Európai Unió
Európai Szociális
Alap



BEFEKTETÉS A JÖVŐBE

